

こんなに手軽に!?

# オリジナル貼り箱

作れちゃうんです!

オリジナルでも!  
低コスト

初期費用  
心配無し!

100個~  
OK!

貼り箱は数ある箱の中でも、頑丈で見栄えも良い箱の為  
少し高めの中という印象をお持ちの方も多いと思います。

今は既製品の貼り箱が安価に手に入る時代ですが、  
当社の「オリジナル貼り箱」は大きな費用をかけなくてもお作りすることができます!



設計・デザインから製造まで自社にて承ります!

小ロット製品から大ロット印刷紙器までおまかせください。お問い合わせは下記まで。

未来への夢と  
パッケージを創造する。



株式  
会社

信栄社

SHINEISHA co.,ltd.

〒399-4117 長野県駒ヶ根市赤穂3392-1

TEL : 0265-82-5218  
FAX : 0265-82-4536

E-mail : info@e-shineisha.co.jp  
URL : www.e-shineisha.co.jp

こんなに手軽に!?

# オリジナル貼り箱

作れちゃうんです!

## 今まで「高いから…」と諦めていた方も、世界にひとつの貼り箱をお作りしませんか?

ミリョク

その1

### 製版代がかからない、小ロット対応も可能な貼り箱!

小ロット (100~1,000個くらい、大きさによる) をご希望のお客様には、製版を必要としない高品質のデジタルオンデマンドプリンターで対応。これまでオリジナル箱を作る際に負担になっていた、印刷の製版代は一切かかりません。(大ロットについては要御相談)

従って、初期経費及び、在庫負担が厳しいものでも、必要数だけの作成が可能ですので、より細かなご希望に合わせた箱作りが可能です。

また、貼り箱は基本的には直線だけのシンプルな設計のため抜型は必要ありません。\*

\*特殊な形や大ロットになりますと、抜き型代がかかります。

\*貼り行程で使用する製函木型代 (3,000円前後) は、リピート品はサービス。スポット品については要ご相談となります。

ミリョク

その2

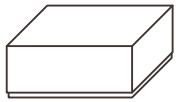


### 「貼り箱」は、手作業によって生まれる強度が最大の魅力

『貼り箱』は、基本的には「身」と「蓋」で組み合わせる、非常に頑丈な造りの箱です。

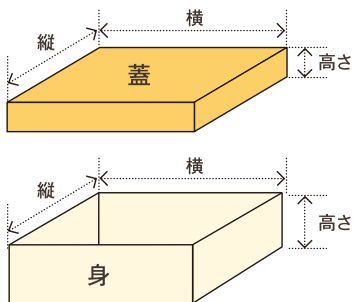
そのため、アクセサリーなどの保管用として用いられることも多く、宣伝効果へと繋がる可能性が非常に高いとても、魅力的な箱です。

デザインが気に入られた方は、箱を違った用途として使われたり、また、プレゼント用として再利用される方もおられます。

### オリジナル貼り箱 標準ラインナップ

<p><b>Choice 1</b> (形式の選択)</p>	<p>① 共蓋 身をほとんど出さずに、蓋をスッポリとかぶせることで、密閉製が高く、見た目も形状もすっきりと美しい形です。</p> 	<p>② 浅蓋 蓋が浅く開けやすいのが特徴。身の色や柄を意識することでデザイン性の高い箱ができます。</p> 	<p>③ ダイカット又は印籠式 通常の貼箱よりもワンランクUPした形式です。大切な宝箱を開けるような雰囲気を出す箱です。</p>  <p>カットは直線も曲線も可</p>
<p><b>Choice 2</b> (デザインの選択)</p>	<p>① 蓋だけオリジナルデザインのタイプ。 ② 蓋も身もオリジナルデザインのタイプ。</p>		
<p><b>Choice 3</b> (紙の選択)</p>	<p>紙は、コスト重視の標準的な紙から風合いのある和紙やパール紙や色付きの紙など、ご予算に合わせてお作りすることができます。</p>		

### ※小ロットのオンデマンドプリンターでのオリジナル貼り箱 における注意点



#### 製作可能サイズ判断用 計算式

$$\begin{cases} \text{縦} + (\text{高さ} \times 2) = 306\text{mm以内} \\ \text{横} + (\text{高さ} \times 2) = 463\text{mm以内} \end{cases}$$

※蓋と身は、それぞれ単品でお作りするため、蓋のみをオリジナルにする方がお手頃価格になります。

オンデマンドプリンターによる貼り箱は、印刷範囲に制限があるため、左記の許容範囲を越えるものについては、オフセット印刷での対応となります。(その場合は、製版代が別途かかります。)

ご不明な点はお気軽にご相談ください。